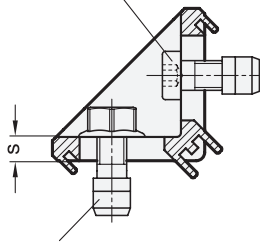
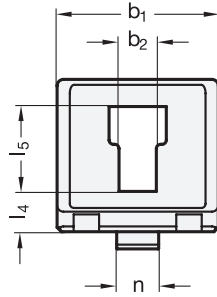
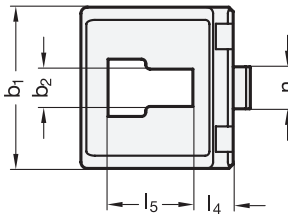


Montagesets für Nutenbreite 8:
2x Hammerkopfmutter GN 505
2x Zylinderschraube DIN 7984

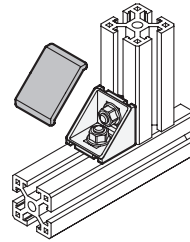


Montageset für Nutenbreite 10:
2x Hammerkopfschraube GN 505.4
2x Flanschnutter DIN 6923



5 Form

- A ohne Montageset, ohne Abdeckkappe
- B mit Montageset, mit Abdeckkappe
- C mit Montageset, ohne Abdeckkappe



b ₁		n	l ₁	l ₂	b ₂	h	l ₃	l ₄	l ₅	l ₆	s
Nennmaß	Istmaß										
30	28	8	30	30	6,3	2,1	3	9,7	10,4	6,8	5,9
40	38	10	40	40	8,5	4,1	4	9,5	20	7,2	5,6
45	43	10	45	45	8,5	4,1	4	15,7	18,7	11,5	9,7

Ausführung

- Aluminium Druckguss
- matt gestrahlt **MT**
- kunststoffbeschichtet
 schwarz, RAL 9005, strukturmatt ● **SW**
 silber, RAL 9006, strukturmatt ● **SR**
- Hammerkopfschraube GN 505.4 mit Sechskant-Flanschnutter DIN 6923
Stahl verzinkt, blau passiviert
- Hammerkopfmutter GN 505 mit Zylinderschraube DIN 7984
Stahl verzinkt, blau passiviert
- Abdeckkappe
Kunststoff (Polyamid PA) schwarz, matt
- *Kunststoff-Eigenschaften* → Seite 1876
- **RoHS**



Hinweis

Zur Befestigung der Winkel GN 960 können die Montagesets durch die Öffnungen hindurch in die Profilvernut eingesetzt werden. Beim Anziehen wird die Mutter bzw. Schraube quergestellt und damit in der Nut verankert.

Bei sich kreuzenden Profilen oder bei Verwendung der Winkel mit Elementen ohne Nut, können die dann störenden Führungsstege herausgebrochen werden.

Die Abdeckkappen werden nach erfolgter Montage über vier Nasen eingeschnappt. Sie verleihen den Winkeln ein ansprechendes Aussehen und schützen diesen vor Verschmutzung.

Auch bei mehrfacher Verwendung halten die Abdeckkappen dank der elastischen Schnappnasen fest am Winkel. Bei Bedarf sind diese auch einzeln unter der Norm GN 963 lieferbar.

siehe auch...

- *Hammerkopfschrauben GN 505.4* → Seite 1048
- *Hammerkopfmuttern GN 505* → Seite 1049

Bestellbeispiel

1	b ₁
2	n
3	l ₁
4	l ₂
5	Form
6	Oberfläche

GN960-45-10-45-45-A-SW



3.1
3.2
3.3
3.4
3.5
3.6
3.7
3.8
3.9

