Edelstahl-Stellfüße

Werkstoff Nr. 1.4301 (A2)

Ganter Norm®

Ansicht von oben

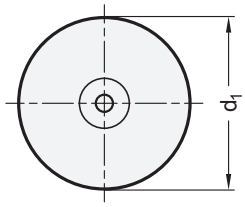

Ansicht von oben

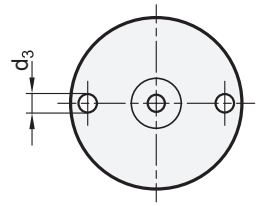

Form **D0**

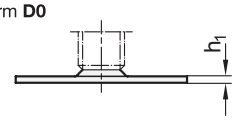

Form **B0**

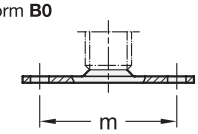

Form **D1**

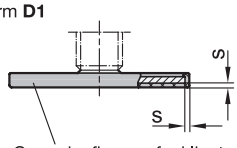

Gummiauflage aufgeklipst

Form **D3**

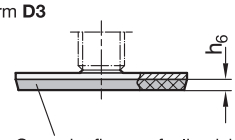

Gummiauflage aufvulkanisiert

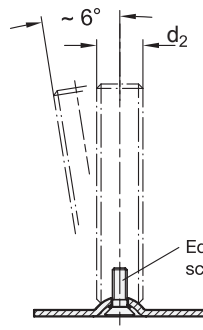

4 Form (Fußteller)

- **D0** ohne Gummiauflage
- **B0** ohne Gummiauflage, mit 2 Befestigungs-bohrungen
- **D1** mit Gummiauflage, aufgeklipst, schwarz
- **D3** mit Gummiauflage, aufvulkanisiert, schwarz

1	2	3									3				3				3		
d_1	d_2	l_1 Ausführung S / SK				l_1 Ausführung T / TK und U / UK					l_2 Ausführung V / VK				l_3 Ausführung W				l_7 Ausf. X	sw_7	t
40	M 8	40	50	63	-	-	-	-	-	-	-	-	-	-	-	-	-	-	25	14	8
40	M 10	50	60	80	100	-	-	-	-	-	-	-	-	-	-	-	-	-	28	14	10
40	M 12	60	80	100	125	-	-	-	-	-	-	-	-	-	-	-	-	-	31	17	12
40*	M 16	-	-	-	-	75	100	125	150	200	-	-	-	-	-	-	-	-	37	22	16
50	M 8	40	50	63	-	-	-	-	-	-	-	-	-	-	-	-	-	-	25	14	8
50	M 10	50	60	80	100	-	-	-	-	-	-	-	-	-	-	-	-	-	28	14	10
50	M 12	60	80	100	125	-	-	-	-	-	-	-	-	-	-	-	-	-	32	17	12
50	M 16	-	-	-	-	75	100	125	150	200	-	-	-	-	-	-	-	-	37	22	16
60	M 8	40	50	63	-	-	-	-	-	-	-	-	-	-	-	-	-	-	25	14	8
60	M 10	50	60	80	100	-	-	-	-	-	-	-	-	-	-	-	-	-	28	14	10
60	M 12	60	80	100	125	-	-	-	-	-	-	-	-	-	-	-	-	-	32	17	12
60	M 16	-	-	-	-	75	100	125	150	200	75	100	125	150	110	135	160	185	37	22	16
80	M 8	40	50	63	-	-	-	-	-	-	-	-	-	-	-	-	-	-	26	14	8
80	M 10	50	60	80	100	-	-	-	-	-	-	-	-	-	-	-	-	-	29	14	10
80	M 12	60	80	100	125	-	-	-	-	-	-	-	-	-	-	-	-	-	32	17	12
80	M 16	-	-	-	-	75	100	125	150	200	75	100	125	150	110	135	160	185	38	22	16
80	M 20	-	-	-	-	75	100	125	150	200	100	125	150	200	134	159	184	234	45	27	20
80	M 24	-	-	-	-	100	125	150	200	-	100	150	200	-	159	209	259	-	-	-	-

* nicht lieferbar in Form B0

Ausführung

- Fußteller, blank, gleitgeschliffen Edelstahl, nichtrostend, 1.4301 (A2)
- Verstellspindel Edelstahl, nichtrostend, 1.4305 (A1)
- Sechskantmutter ISO 4032 Edelstahl, nichtrostend, A2
- Gummiauflage aufgeklipst schwarz, Santoprene® (TPE) ≈ 80 Shore A
- Gummiauflage aufvulkanisiert schwarz, Perbunan® (NBR) 70±5 Shore A

- *Angaben zur Belastbarkeit → Seite 1867*
- *Elastomer-Eigenschaften → Seite 1876*
- *Edelstahl-Eigenschaften → Seite 1883*

- RoHS

Ausführung - Spindelvarianten

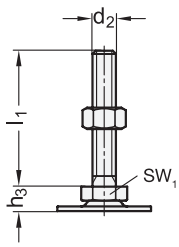

5
S ohne Mutter
SK mit Mutter

Außensechskant unten bei d_2
M 8, M 10, M 12

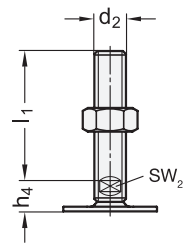

5
T ohne Mutter
TK mit Mutter

Schlüsselfläche unten bei d_2
M 16, M 20, M 24

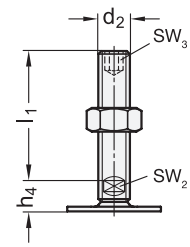

5
U ohne Mutter
UK mit Mutter

Innensechskant oben und
Schlüsselfläche unten bei d_2
M 16, M 20, M 24

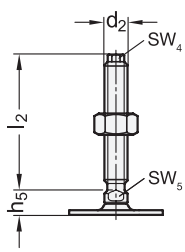

5
V ohne Mutter
VK mit Mutter

Außensechskant oben und
Schlüsselfläche unten bei d_2
M 16, M 20, M 24

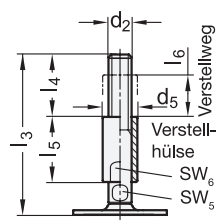

5
W mit Verstell-
hülse

Schlüsselfläche unten bei d_2
M 16, M 20, M 24

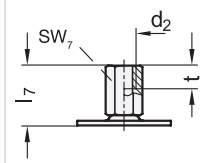

5
X mit Innen-
gewinde

Außensechskant mit
Innengewinde bei d_2
M 8, M 10, M 12, M 16, M 20

d_1	d_2			d_3	d_5	h_1	h_3	h_4	h_5	h_6	l_4	l_5	l_6	m	s	sw_1	sw_2	sw_3	sw_4	sw_5	sw_6
40	M 8	M 10	M 12	5,4	-	2	11	-	-	3,5	-	-	-	30	1,5	17	-	-	-	-	-
40	M 16	-	-	5,4	-	2	-	17	14	3,5	-	-	-	30	1,5	-	12	8	-	-	-
50	M 8	M 10	M 12	6,6	-	2,5	11	-	-	4	-	-	-	38	2	17	-	-	-	-	-
50	M 16	-	-	6,6	-	2,5	-	17	14	4	-	-	-	38	2	-	12	8	-	-	-
60	M 8	M 10	M 12	6,6	-	2,5	11	-	-	4,5	-	-	-	48	2	17	-	-	-	-	-
60	M 16	-	-	6,6	24	2,5	-	17	14	4,5	45	45	29	48	2	-	12	8	10	12	20
80	M 8	M 10	M 12	8,5	-	3	12	-	-	5	-	-	-	64	2	17	-	-	-	-	-
80	M 16	-	-	8,5	24	3	-	18	15	5	45	45	29	64	2	-	12	8	10	12	20
80	M 20	-	-	8,5	30	3	-	19	15	5	56	56	37	64	2	-	15	10	13	16	24
80	M 24	-	-	8,5	35	3	-	22	18	5	67	67	42	64	2	-	19	12	17	20	30

Hinweis

Edelstahl-Stellfüße GN 41 sind für den Einsatz in aggressiven Umgebungen vorgesehen. Die vielfältigen Kombinationsmöglichkeiten der Fußteller- und Verstellspindelvarianten machen diese Gelenkfüße universell einsetzbar.

Die Fußteller mit Gummiauflage schützen empfindliche Oberflächen und vermindern ein seitliches Verrutschen. Die Form B0 lässt sich zudem über zwei Bohrungen an der Aufstellfläche befestigen.

Die Gelenkfüße werden komplett montiert geliefert und sind nicht demontierbar.

siehe auch...
- *Stellfüße GN 40 (Stahl, ohne Befestigungslasche) → Seite 1272*
- *Stellfüße GN 42 (Stahl, mit Befestigungslasche) → Seite 1278 / 1280*
- *Edelstahl-Stellfüße GN 43 (A2, mit Befestigungslasche) → Seite 1282 / 1284*
- *Edelstahl-Stellfüße GN 44 / GN 45 (A4, ohne / mit Befestigungslasche) → Seite 1276 / 1286*
- *Einsteckbuchsen GN 448 (Kunststoff, für Rohre) → Seite 1306 / 1307*
- *Einsteckbuchsen GN 992 / GN 992.5 (Aluminium / Edelstahl) → Seite 1309*

Bestellbeispiel

1 2 3 4 5
GN 41-80-M16-75-D0-TK

1	d_1
2	d_2
3	l_1 (l_2, l_3, l_7)
4	Form (Fußteller)
5	Spindelvariante