Rohrgriffe

mit elektrischer Schaltfunktion

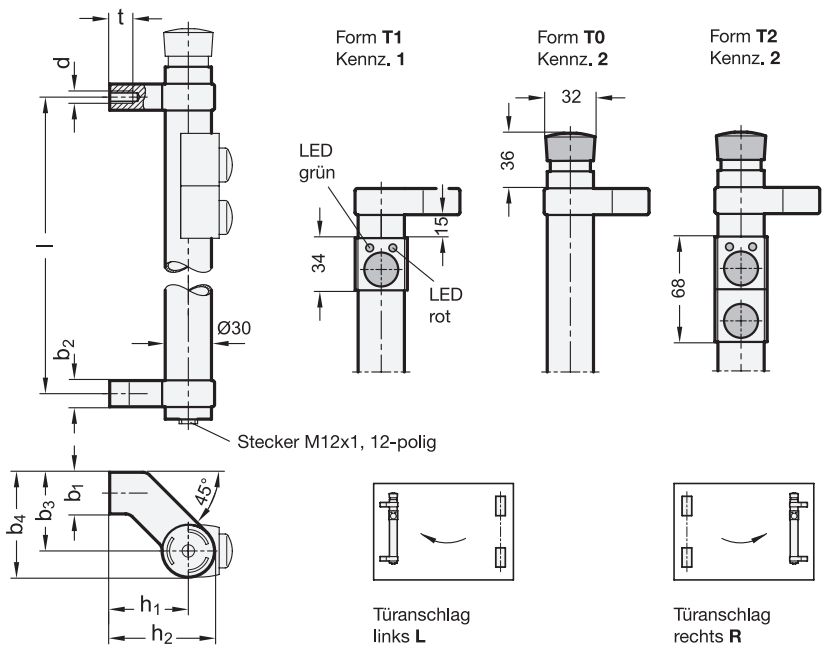

3 Form

T0 ohne Taster
T1 mit 1 Taster
T2 mit 2 Taster

4 Kennziffer

1 ohne Not-Aus-Schalter
2 mit Not-Aus-Schalter

5 Türanschlag

L links
R rechts

1

Länge **l** ±0,25	**d**	b_1	b_2	b_3	b_4	h_1	h_2	**t** min.
200	M 8	27	17	51	68	51	68	15
300	M 8	27	17	51	68	51	68	15

Ausführung

2

- Griffrohr Ø 30 x 1,5
  Aluminium
  - kunststoffbeschichtet
    schwarz, RAL 9005, strukturmatt ● **SW**
  - eloxiert, naturfarben ● **EL**
- Grifffüße Zink-Druckguss
  kunststoffbeschichtet
  schwarz, RAL 9005, strukturmatt
- Deckel
  (bei Ausführung ohne Not-Aus-Schalter)
  Kunststoff
  hellgrau
- *Angaben zur Belastbarkeit → Seite 1834*
- *Erläuterungen zu Schutzart IP → Seite 1875*
- RoHS

Zubehör

- Kabel mit Anschlusskupplung M12x1
  GN 330 → *Seite 1228*

Hinweis

Rohrgriffe GN 332 mit elektrischer Schaltfunktion sind geeignet zur Entriegelung von Sicherheitszuhaltungen, welche geschlossen sein müssen, um die erforderliche Betriebssicherheit zu gewährleisten.

Durch Integration der Funktionen wie Not-Aus-Schalter, Start, Freigabe, Reset und LED-Statusanzeige ermöglicht dieser Rohrgriff zusätzlich die Überwachung und Bedienung der Maschine direkt am Griff.

Rohrgriffe GN 332 sparen Montage- und Installationsaufwand, haben ein ansprechendes Design und optimieren die Ergonomie: die Schaltfunktionen sind genau dort wo sie gebraucht werden.

siehe auch...

- *Rohrgriffe GN 333 (abgewinkelt) → Seite 180*
- *Rohrgriffe GN 331 (gerade, mit elektrischer Schaltfunktion) → Seite 176*
- *Bügelgriffe GN 422 (Zink-Druckguss, mit elektrischer Schaltfunktion) → Seite 122*
- *Bügelgriffe GN 628.4 (Kunststoff, mit elektr. Schaltfunktion) → Seite 134*

Bestellbeispiel

1 2 3 4 5
GN 332-200-SW-T1-2-L

1	**Länge l**
2	**Oberfläche**
3	**Form**
4	**Kennziffer**
5	**Türanschlag**

Kenndaten der Standard-Ausführungen GN 332		
Die Rohrgriffe tragen das CE-Zeichen, Niederspannungsrichtlinie 06 / 95 / EG		
Not-Aus-Schalter	2-kanalig, Öffnerkontakte	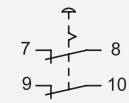
1. Taster mit 2 LED	Wechselkontakt	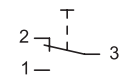
	LED, rot und grün	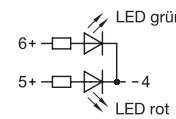
2. Taster	Schließerkontakt	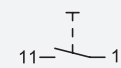
Anschlussart, Steckerbelegung	Stecker M12x1, 12-polig	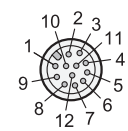
Schaltspannung / Schaltstrom	max. 30 V AC / max. 1,5 A	
Betriebsspannung (LEDs)	24 V DC ±15%	
Schutzart	IP 67	
Tasterfarbe	pro Taster wird ein Set Kappen mitgeliefert, in den Farben: rot, grün, blau	

Zusätzliche Varianten in Sonderausführung		
Not-Aus-Schalter	1-kanalig	
Anzahl der Taster > 2 **Taster wahlweise mit**	Schließerkontakt	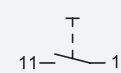
	Öffnerkontakt	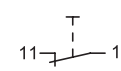
	Wechselkontakt	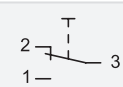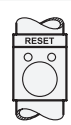
Taster mit Beschriftungsfeld